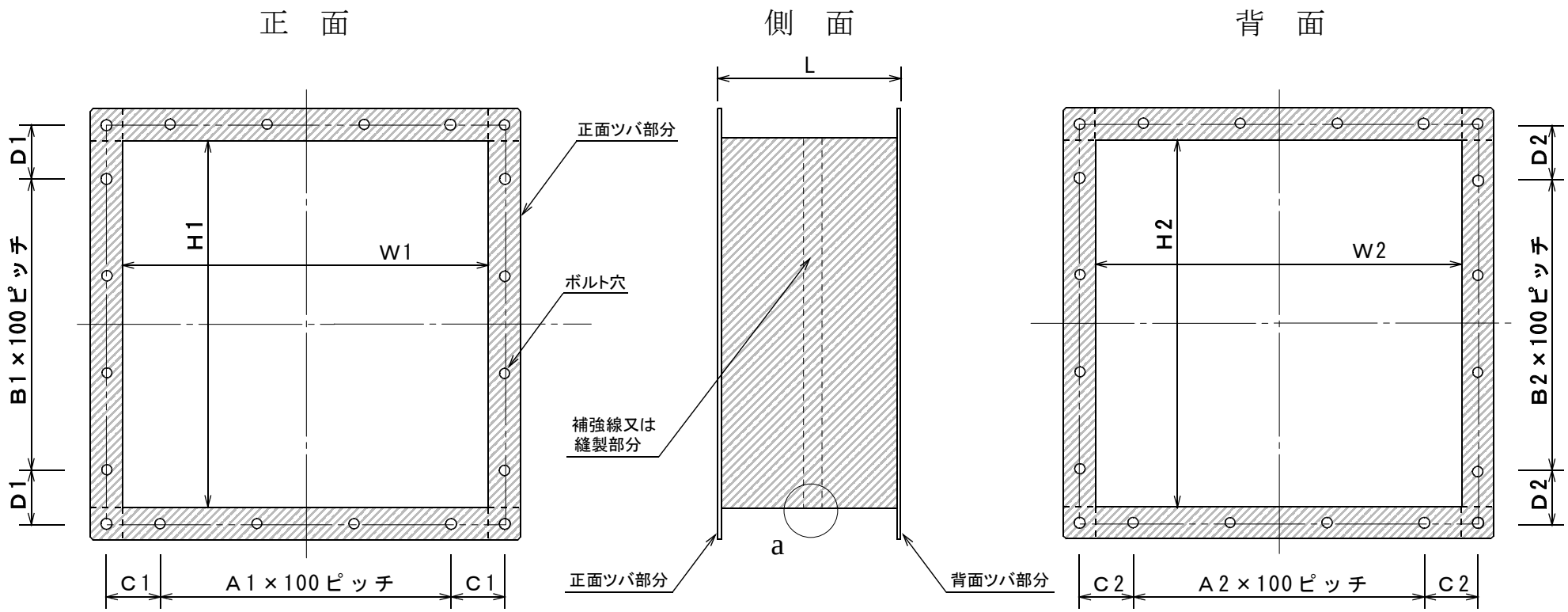

※　W1・H1は、キャンバス外径実寸となります。

※　W2・H2は、キャンバス外径実寸となります。

a部断面

【補強線有り】

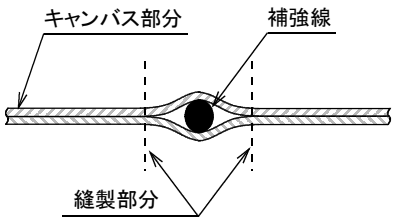

【補強線無し】

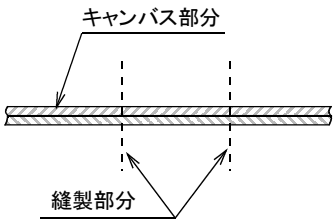

現　場　名				年号	年　月　日	
品　名	キャンバス継手　矩形　ツバ付（フランジ接続部分）				[26]	
クロス名称・加工方法						
正面ツバ部分サイズ		W1		H1	A1	
ツバ幅	㎜					
B1	C1	D1		ボルト穴径	ボルト穴数	
背面ツバ部分サイズ		W2		H2	A2	
ツバ幅	㎜					
B2	C2	D2		ボルト穴径	ボルト穴数	
L		補強線	□ 有り	□ 無し	φ×　本	台数　台
株式会社　ジャパンアイビック						