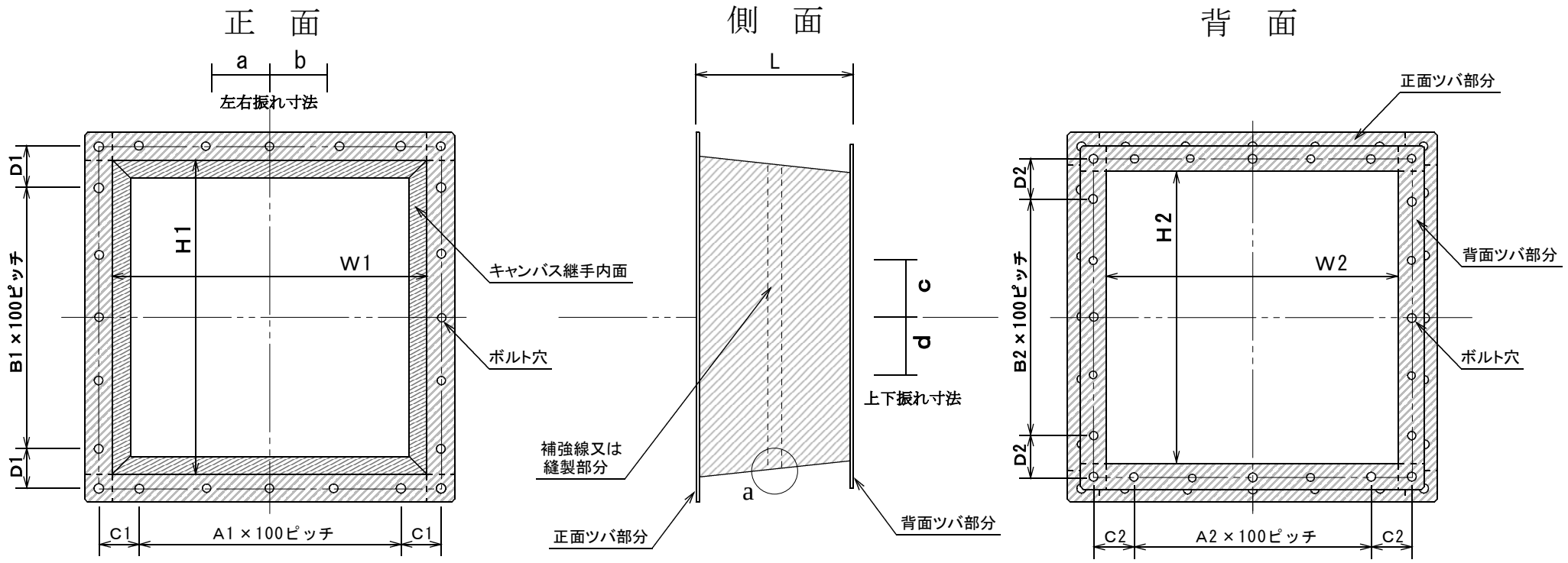

※　W1・H1は、キャンバス外径実寸となります。

a部断面

【補強線有り】

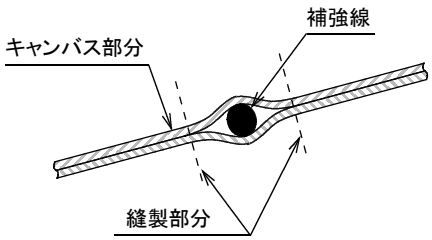

【補強線無し】

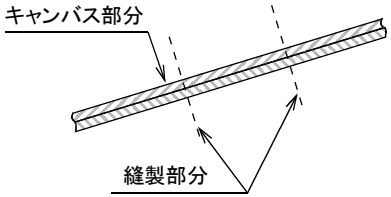

現　場　名						年号	年　月　日	
品　名	キャンバス継手　矩形ホッパー型　ツバ付(フランジ接続部分)　[29]							
クロス名称・加工方法								
正面キャンバス寸法	W1	H1	A1	B1	C1	D1	ボルト穴径	ボルト穴数
ツバ幅　mm								
背面キャンバス寸法	W2	H2	A2	B2	C2	D2	ボルト穴径	ボルト穴数
ツバ幅　mm								
振れ寸法	a	b	c	d	L			
補強線	□ 有り	□ 無し	φ×　本				台数	台
特記事項					株式会社　ジャパンアイビック			